

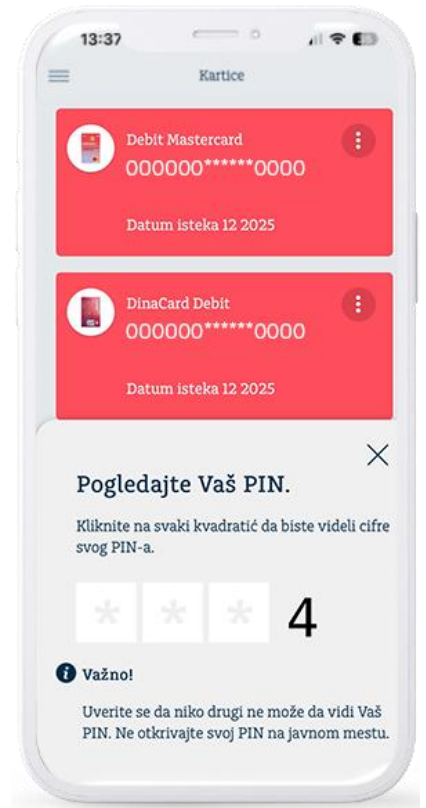
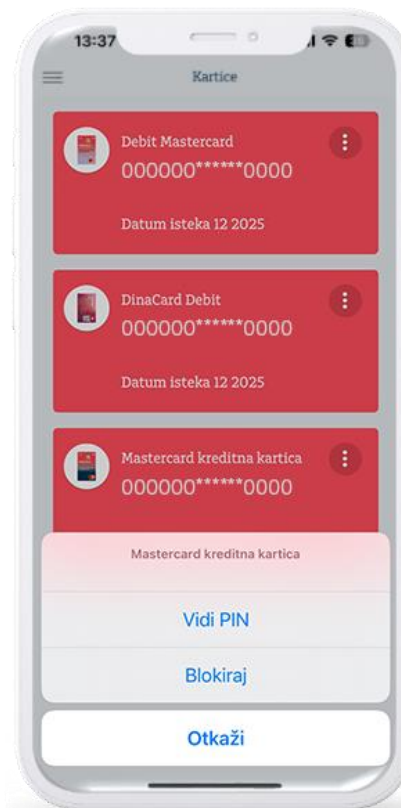
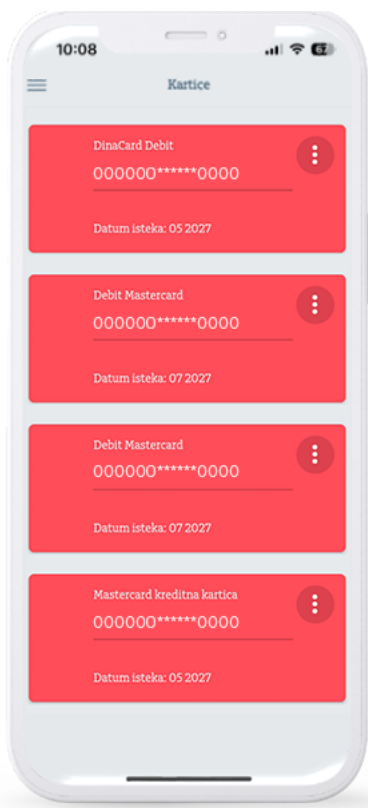


Korisničko uputstvo za pregled PIN-a kartice kroz mobilno bankarstvo

Addiko Bank

Korisnici Addiko mobilne aplikacije sada imaju mogućnost pregleda PIN-a po svojim karticama korišćenjem opcije PIN na klik.

Kako koristiti opciju „PIN na KLIK” ?



1 Klikom na glavni meni u sekciji “Kartice” prikazuje se popis svih Vaših kartica.

2 Izborom opcije  u gornjem desnom uglu Mastercard kartice, prikazaće se opcija: „Vidi PIN”.

3 Klikom na svaki kvadratić pojedinačno prikazaće se brojevi PIN-a za odabranu karticu.

PIN je tajni identifikacijski broj korisnika kartice i isti se ne sme deliti s drugima. Prilikom pregleda PIN-a na javnim mestima ili u prisustvu drugih ljudi, ekran prekrijte rukom ili prestanite da držite kvadratić za prikaz PIN-a.